

EVERTILE

CZ EN DE RU

KATALOG PRODUKTŮ **PRODUCT CATALOG** ПРОДУКТКАТАЛОГ КАТАЛОГ ТОВАРОВ

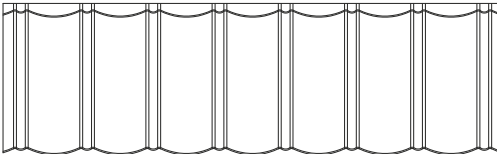

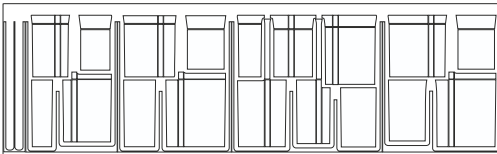

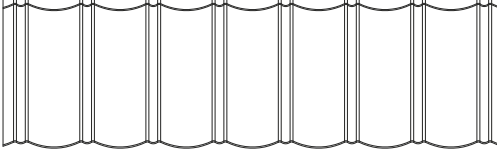
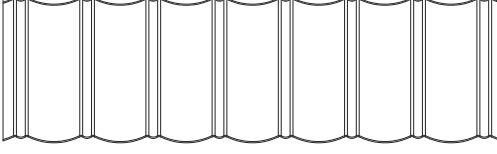
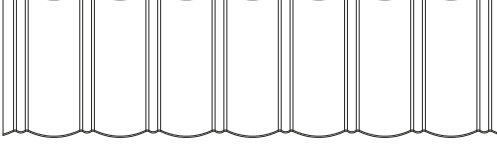
www.evertile.cz
www.evertile.net



EVERTILE

VÝROBKY | PRODUCTS | PRODUKTEN | ПРОФИЛИ

All technical data in the metric system - mm / m² / kg


NÁZEV NAME BEZEICHNUNG НАЗВАНИЕ	TECHNICKÉ ÚDAJE TECHNICAL DATA TECHNISCHE ANGABEN ТЕХНИЧЕСКИЕ ДАННЫЕ	OBRÁZEK PICTURE ABBILDUNG РИСУНОК
EVERTILE / EVOQ TAŠKA S GRANULÁTEM TILE WITH GRANULATE PFANNE MIT GRANULAT ЧЕРЕПИЦА С ГРАНУЛЯТОМ	length 1355 mm width 411 mm usef. l. 1260 mm usef. w. 367 mm weight/piece 3,02 pieces/m ² 2,15 weight/m ² 6,5 material AlZn	
COPPO TAŠKA S GRANULÁTEM TILE WITH GRANULATE PFANNE MIT GRANULAT ЧЕРЕПИЦА С ГРАНУЛЯТОМ	length 1290 mm width 385 mm usef. l. 1190 mm usef. w. 358 mm weight/piece 3,23 pieces/m ² 2,32 weight/m ² 7,0 material AlZn	
Q-DRIC / QUADRIC (USA only) TAŠKA S GRANULÁTEM TILE WITH GRANULATE PFANNE MIT GRANULAT ЧЕРЕПИЦА С ГРАНУЛЯТОМ	length 1355 mm width 400 mm usef. l. 1290 mm usef. w. 368 mm weight/piece 3,12 pieces/m ² 2,10 weight/m ² 6,7 material AlZn	
COPPO - TECH / GLAZE HLADKÁ TAŠKA SMOOTH TILE GLATTE PFANNE ГЛАДКАЯ ЧЕРЕПИЦА	length 1290 mm width 385 mm usef. l. 1190 mm usef. w. 358 mm weight/piece 2,25 pieces/m ² 2,32 weight/m ² 4,7 material AlZn	
EVERTECH 2K HLADKÁ TAŠKA MATNÁ SMOOTH TILE GLATTE PFANNE ГЛАДКАЯ ЧЕРЕПИЦА	length 1355 mm width 411 mm usef. l. 1260 mm usef. w. 368 mm weight/piece 2,1 pieces/m ² 2,15 weight/m ² 4,5 material AlZn	
EVERGLAZE HLADKÁ TAŠKA S GLAZUROU SMOOTH TILE GLATTE PFANNE ГЛАДКАЯ ЧЕРЕПИЦА	length 1355 mm width 411 mm usef. l. 1260 mm usef. w. 368 mm weight/piece 2,1 pieces/m ² 2,15 weight/m ² 4,5 material AlZn	
ALUTECH HLINÍKOVÁ HLADKÁ TAŠKA MATNÁ SMOOTH TILE GLATTE PFANNE ГЛАДКАЯ ЧЕРЕПИЦА	length 1355 mm width 411 mm usef. l. 1260 mm usef. w. 368 mm weight/piece 1,2 pieces/m ² 2,15 weight/m ² 2,5 material ALU	

EVERTILE

ALL DISPLAYD COLORS ARE ILLUSTRATIVE. FOR THE FINAL SELECTION ASK YOUR DEALER FOR SAMPLES.

EVOQ

TAŠKA S COLOUR SAND | TILE WITH COLOUR SAND | PFANNE MIT COLOUR SAND | ЧЕРЕПИЦА С ГРАНУЛЯТОМ (ЦВЕТНАЯ ПЕСКА)



Q-DRIC / QUADRIC (USA only)

TAŠKA S COLOUR SAND | TILE WITH COLOUR SAND | PFANNE MIT COLOUR SAND | ЧЕРЕПИЦА С ГРАНУЛЯТОМ (ЦВЕТНАЯ ПЕСКА)



COPPO

TAŠKA S GRANULÁTEM | TILE WITH GRANULATE | PFANNE MIT GRANULAT | ЧЕРЕПИЦА С ГРАНУЛЯТОМ



EVERTILE

EVERTECH 2K (100% polyurethane)

HLADKÁ TAŠKA MATNÁ | SMOOTH TILE | GLATTE PFANNE | ГЛАДКАЯ ЧЕРЕПИЦА



RAL 3009
ČERVENÁ
RED

RAL 8017
HNĚDÁ
BROWN

RAL 7016
ANTRACIT
ANTHRACITE

RAL 9005
ČERNÁ
BLACK

RAL 8004
TERAKOTA
TERRACOTTA

RAL 6012
ZELENÁ
GREEN

COPPO TECH

HLADKÁ MATNÁ TAŠKA | SMOOTH MATT TILE | GLATTE PFANNE | ГЛАДКАЯ ЧЕРЕПИЦА



RAL 3009
ČERVENÁ
RED


RAL 8004
TERAKOTA
TERRACOTTA

RAL 7016
ANTRACIT
ANTHRACITE

RAL 9005
ČERNÁ
BLACK

EVERGLAZE

HLADKÁ TAŠKA S GLAZUROU | SMOOTH GLAZED TILE | GLATTE PFANNE | ГЛАДКАЯ ЧЕРЕПИЦА



10
ČERVENÁ
RED


20
HNĚDÁ
BROWN

40
ČERNÁ
BLACK

60
ZELENÁ
GREEN

COPPO GLAZE

HLADKÁ LESKLÁ TAŠKA | SMOOTH GLAZED TILE | GLATTE PFANNE | ГЛАДКАЯ ЧЕРЕПИЦА



10
ČERVENÁ
RED


20
HNĚDÁ
BROWN

40
ČERNÁ
BLACK

60
ZELENÁ
GREEN

ALUTECH

HLINÍKOVÁ HLADKÁ TAŠKA | SMOOTH TILE | GLATTE PFANNE | ГЛАДКАЯ ЧЕРЕПИЦА



RAL 7016
ANTRACIT

RAL 3011
ČERVENÁ
RED








RAL 8017
HNĚDÁ
BROWN

RAL 9005
ČERNÁ
BLACK

EVERTILE

DOPLŇKY | ACCESSORIES | ZUBEHÖR | АКЦЕСУАРЫ








All technical data in the metric system - mm / kg

NÁZEV NAME BEZEICHNUNG НАЗВАНИЕ	TECHNICKÉ ÚDAJE TECHNICAL DATA TECHNISCHE ANGABEN ТЕХНИЧЕСКИЕ ДАННЫЕ	POUŽITÍ APPLICATION VERWENDUNG ИСПОЛЬЗОВАНИЕ	OBRÁZEK PICTURE ABBILDUNG РИСУНОК
BR HŘEBENÁČ KULATÝ BOW RIDGE BOGENFIRSTKAPPE КОНЬКОВЫЙ ЭЛЕМЕНТ ПОЛУКРУГЛЫЙ	š / w / B d / l / L v / h / H u.d. / u.l. / n.L. kg granulát kg lak / kg smooth / kg glatte materiál / material / Material	150 404 100 370 0,52 0,37 AlZn®	EVERTILE EVOQ Q-DRIC COPPO EVERTECH EVERGLAZE ALUTECH 
3BR HŘEBENÁČ KULATÝ TROJITÝ TRIPLE BOW RIDGE DREITEILIGER BOGENFIRST КОНЬКОВЫЙ ЭЛЕМЕНТ ПОЛУКРУГЛЫЙ ТРОЙНОЙ	š / w / B d / l / L v / h / H u.d. / u.l. / n.L. kg granulát kg lak / kg smooth / kg glatte materiál / material / Material	150 1145 100 1110 1,51 1,11 AlZn®	EVERTILE EVOQ Q-DRIC COPPO EVERTECH EVERGLAZE ALUTECH 
BR 225 HŘEBENÁČ KULATÝ ŠIROKÝ BOW RIDGE 225 BOGENFIRSTKAPPE 225 КОНЬКОВЫЙ ЭЛЕМЕНТ ПОЛУКРУГЛЫЙ 225	š / w / B d / l / L v / h / H u.d. / u.l. / n.L. kg granulát kg lak / kg smooth / kg glatte materiál / material / Material	208 404 130 370 0,72 0,52 AlZn®	EVERTILE EVOQ Q-DRIC COPPO EVERTECH EVERGLAZE ALUTECH 
3BR 225 HŘEBENÁČ KULATÝ TROJITÝ ŠIROKÝ TRIPLE BOW RIDGE 225 DREITEILIGER BOGENFIRST 225 КОНЬКОВЫЙ ЭЛЕМЕНТ ПОЛУКРУГЛЫЙ ТРОЙНОЙ 225	š / w / B d / l / L v / h / H u.d. / u.l. / n.L. kg granulát kg lak / kg smooth / kg glatte materiál / material / Material	208 1148 130 1110 2,14 1,54 AlZn®	EVERTILE EVOQ Q-DRIC COPPO EVERTECH EVERGLAZE ALUTECH 
RV HŘEBENÁČ LOMENÝ "V" RIDGE "V" FORM PULTKAPPE "V" КОНЬКОВЫЙ ЭЛЕМЕНТ В ФОРМА	š / w / B d / l / L v / h / H u.d. / u.l. / n.L. kg granulát kg lak / kg smooth / kg glatte materiál / material / Material	225 1385 74 1290 2,11 1,51 AlZn®	EVERTILE EVOQ Q-DRIC COPPO EVERTECH EVERGLAZE ALUTECH 
RV 155 HŘEBENÁČ LOMENÝ "V" ŠIROKÝ RIDGE "V" FOREM 155 PULTKAPPE "V" 155 КОНЬКОВЫЙ ЭЛЕМЕНТ В ФОРМА 155	š / w / B d / l / L v / h / H u.d. / u.l. / n.L. kg granulát kg lak / kg smooth / kg glatte materiál / material / Material	260 1385 140 1290 2,87 2,04 AlZn®	EVERTILE EVOQ Q-DRIC COPPO EVERTECH EVERGLAZE ALUTECH 
UNI SPOJOVACÍ PLECH UNI STEEL SHEET VERBINDUNGSBLECH НАКЛАДКА	š / w / B d / l / L v / h / H u.d. / u.l. / n.L. kg granulát kg lak / kg smooth / kg glatte materiál / material / Material	225 1385 30 1290 1,68 1,18 AlZn®	EVERTILE EVOQ Q-DRIC EVERTECH EVERGLAZE ALUTECH 

EVERTILE

DOPLŇKY | ACCESSORIES | ZUBEHÖR | АКЦЕССУАРЫ








All technical data in the metric system - mm / kg

NÁZEV NAME BEZEICHNUNG НАЗВАНИЕ	TECHNICKÉ ÚDAJE TECHNICAL DATA TECHNISCHE ANGABEN ТЕХНИЧЕСКИЕ ДАННЫЕ	POUŽITÍ APPLICATION VERWENDUNG ИСПОЛЬЗОВАНИЕ	OBRÁZEK PICTURE ABBILDUNG РИСУНОК
WUNI SPOJOVACÍ PLECH ŠIROKÝ UNI STEEL SHEET VERBINDUNGSBLECH НАКЛАДКА	š / w / B 485 d / l / L 1385 v / h / H 30 u.d. / u.l. / n.L. 1290 kg granulát 3,32 kg lak / kg smooth / kg glatte 2,44 materiál / material / Material AlZn®	EVERTILE EVOQ QUADRIC COPPO EVERTECH EVERGLAZE ALUTECH	
EFT R / L ZÁVĚTRNÁ LIŠTA PRAVÁ / LEVÁ FINISHING TRIM RIGHT / LEFT ORTGANGABSCHLUSS RECHTS ТОРЦЕВАЯ ПЛАНКА ПРАВАЯ	š / w / B 125 d / l / L 1290 v / h / H 115 u.d. / u.l. / n.L. 1110 kg granulát 1,49 kg lak / kg smooth / kg glatte 1,17 materiál / material / Material AlZn®	EVERTILE EVOQ Q-DRIC EVERTECH EVERGLAZE ALUTECH	
UFT R / L ZÁVĚTRNÁ LIŠTA UNIVERZÁLNÍ PRAVÁ / LEVÁ FINISHING TRIM UNIVERSAL RIGHT / LEFT ORTGANGABSCHLUSS RECHTS / LINKS ТОРЦЕВАЯ ПЛАНКА ПРАВАЯ / ЛЕВАЯ	š / w / B 150 d / l / L 1385 v / h / H 160 u.d. / u.l. / n.L. 1290 kg granulát 2,43 kg lak / kg smooth / kg glatte materiál / material / Material AlZn®	EVERTILE EVOQ EVERTECH EVERGLAZE ALUTECH	
EFT 155 R / L ZÁVĚTRNÁ LIŠTA 155 PRAVÁ / LEVÁ FINISHING TRIM 155 RIGHT / LEFT ORTGANGABSCHLUSS 155 RECHTS ТОРЦЕВАЯ ПЛАНКА 155 ПРАВАЯ	š / w / B 140 d / l / L 1290 v / h / H 160 u.d. / u.l. / n.L. 1110 kg granulát 2,06 kg lak / kg smooth / kg glatte 1,39 materiál / material / Material AlZn®	EVERTILE EVOQ EVERTECH EVERGLAZE ALUTECH	
ESWT R / L LEM KE ZDI PRAVÝ / LEVÝ SIDE WALL TRIM RIGHT / LEFT WANDANSCHLUSSLEISTE RECHTS ЭЛЕМЕНТ ПРИМЫКАНИЯ К СТЕНЕ ПРАВЫЙ	š / w / B 120 d / l / L 1290 v / h / H 150 u.d. / u.l. / n.L. 1110 kg granulát 1,54 kg lak / kg smooth / kg glatte 1,06 materiál / material / Material AlZn®	EVERTILE EVOQ EVERTECH EVERGLAZE ALUTECH	
USWT R / L LEM KE ZDI PRAVÝ / LEVÝ SIDE WALL TRIM RIGHT / LEFT WANDANSCHLUSSLEISTE RECHTS / LINKS ЭЛЕМЕНТ ПРИМЫКАНИЯ К СТЕНЕ ПРАВЫЙ	š / w / B 150 d / l / L 1385 v / h / H 160 u.d. / u.l. / n.L. 1290 kg granulát 2,43 kg lak / kg smooth / kg glatte materiál / material / Material AlZn®	EVERTILE EVOQ Q-DRIC EVERTECH EVERGLAZE ALUTECH	
EGT R / L ZÁVĚTRNÁ LIŠTA KRÁTKÁ PRAVÁ / LEVÁ GABLE TRIM RIGHT / LEFT ORTGANGABSCHLUSS KURZ LINK ТОРЦЕВАЯ ПЛАНКА КОРОТКАЯ ЛЕВАЯ	š / w / B 105 d / l / L 443 v / h / H 170 u.d. / u.l. / n.L. 369 kg granulát 0,58 kg lak / kg smooth / kg glatte 0,41 materiál / material / Material AlZn®	EVERTILE EVOQ EVERTECH EVERGLAZE ALUTECH	

EVERTILE

DOPLŇKY | ACCESSORIES | ZUBEHÖR | АКЦЕССУАРЫ

All technical data in the metric system - mm / kg

NÁZEV NAME BEZEICHNUNG НАЗВАНИЕ	TECHNICKÉ ÚDAJE TECHNICAL DATA TECHNISCHE ANGABEN ТЕХНИЧЕСКИЕ ДАННЫЕ	POUŽITÍ APPLICATION VERWENDUNG ИСПОЛЬЗОВАНИЕ	OBRÁZEK PICTURE ABBILDUNG РИСУНОК
TTF LIŠTA POD DIFUZNÍ FÓLII TRIM BELOW DIFFUSION MEMBRANE	š / w / B 170 d / l / L 1385 v / h / H u.d. / u.l. / n.L. kg granulát 4,72 kg lak / kg smooth / kg glatte materiál / material / Material AIZn®	EVERTILE EVOQ QUADRIC COPPO EVERTECH EVERGLAZE ALUTECH	
EVL VENTILAČNÍ TAŠKA PLECHOVÁ VENTILATOR METAL LÜFTUNGSPLETTE METALL КРОВЕЛЬНЫЙ ВЕНТИЛЯТОР (СТАЛЬНОЙ)	š / w / B 411 d / l / L 250 v / h / H 95 u.d. / u.l. / n.L. kg granulát 0,75 kg lak / kg smooth / kg glatte 0,55 materiál / material / Material AIZn®	EVERTILE EVOQ EVERTECH EVERGLAZE ALUTECH	
ETN OKAPOVÝ LEM EAVE TRIM TRAUFBLECH КАРНИЗНАЯ ПЛАНКА	š / w / B 215 d / l / L 1385 v / h / H 35 u.d. / u.l. / n.L. 1290 kg granulát 1,75 kg lak / kg smooth / kg glatte 1,22 materiál / material / Material AIZn®	EVERTILE EVOQ QUADRIC EVERTECH EVERGLAZE ALUTECH	
VY ÚZLABNÍ PLECH VALLEY KEHLBLECH ЕНДОВА	š / w / B 360 d / l / L 1412 v / h / H 75 u.d. / u.l. / n.L. 1260 kg granulát 2,11 kg lak / kg smooth / kg glatte materiál / material / Material AIZn®	EVERTILE EVOQ QUADRIC EVERTECH EVERGLAZE ALUTECH	
VST 1400 x 500 ROVINNÝ PLECH FLAT SHEET TAFELPLATTE ПЛОСКИЙ ЛИСТ	š / w / B 500 d / l / L 1412 v / h / H u.d. / u.l. / n.L. kg granulát 3,45 kg lak / kg smooth / kg glatte 2,47 materiál / material / Material AIZn®	EVERTILE EVOQ QUADRIC COPPO EVERTECH EVERGLAZE ALUTECH	
VST 2000 x 500 ROVINNÝ PLECH FLAT SHEET TAFELPLATTE ПЛОСКИЙ ЛИСТ	š / w / B 500 d / l / L 2000 v / h / H u.d. / u.l. / n.L. kg granulát 4,82 kg lak / kg smooth / kg glatte 3,54 materiál / material / Material AIZn®	EVERTILE EVOQ QUADRIC COPPO EVERTECH EVERGLAZE ALUTECH	
A-VST 2000 x 625 ROVINNÝ PLECH FLAT SHEET TAFELPLATTE ПЛОСКИЙ ЛИСТ	š / w / B 675 d / l / L 2000 v / h / H u.d. / u.l. / n.L. kg granulát 2,4 kg lak / kg smooth / kg glatte materiál / material / Material ALU	ALUTECH	

EVERTILE


DOPLŇKY | ACCESSORIES | ZUBEHÖR | АКЦЕССУАРЫ

Q-DRIC / QUADRIC All technical data in the metric system - mm / kg

QBP

POCHOZÍ SYSTÉM LÁVKA
BASIC PLATE FOR FOOT BRIDGES SYSTEM
LAUFROST / STEIGTRITT
ПРОХОДНАЯ СИСТЕМА МОСТИК /СТУПЕНЬКА

š / w / B	440	QUADRIC
d / l / L	250	
v / h / H	210	
u.d. / u.l. / n.L.		
kg granulat	2,97	
kg lak / kg smooth / kg glatte		
materiál / material / Material	Fe+Zn	



QFS

POCHOZÍ SYSTÉM NÁŠLAP
FOOTSTEP
LAUFROST / STEIGTRITT
ПРОХОДНАЯ СИСТЕМА МОСТИК /СТУПЕНЬКА

š / w / B	440	QUADRIC
d / l / L	250	
v / h / H	210	
u.d. / u.l. / n.L.		
kg granulat	3,44	
kg lak / kg smooth / kg glatte		
materiál / material / Material	Fe+Zn	



QSBN

SNĚHOVÝ ROZRAŽEČ
SNOW GUARD
SCHNEEHALTER
СНЕГОЗАДЕРЖАТЕЛЬ


š / w / B	30	QUADRIC
d / l / L	205	
v / h / H	87	
u.d. / u.l. / n.L.		
kg granulat	0,19	
kg lak / kg smooth / kg glatte		
materiál / material / Material	Fe+Zn	



QHSC

DRŽÁK SOLÁRNÍHO PANELU
SOLAR PANEL HOLDER
SOLARHALTER
ДЕРЖАТЕЛЬ СОЛЯРНЫХ ПАНЕЛЕЙ

š / w / B	440	QUADRIC
d / l / L	250	
v / h / H	140	
u.d. / u.l. / n.L.		
kg granulat	2,22	
kg lak / kg smooth / kg glatte		
materiál / material / Material	Fe+Zn	



QVL

VENTILAČNÍ TAŠKA PLECHOVÁ
VENTILATOR METAL
LÜFTUNGSPLETTE METALL
КРОВЕЛЬНЫЙ ВЕНТИЛЯТОР (СТАЛЬНОЙ)

š / w / B	400	Q-DRIC
d / l / L	250	
v / h / H		
u.d. / u.l. / n.L.		
kg granulat		
kg lak / kg smooth / kg glatte		
materiál / material / Material	AlZn®	



QAZ 16

ANTÉNNÍ PROSTUP
TILE FOR ANTENNA
ANTENNENDURCHGANG
АНТЕННЫЙ ПРОХОД

š / w / B		Q-DRIC
d / l / L		
v / h / H		
u.d. / u.l. / n.L.		
kg granulat		
kg lak / kg smooth / kg glatte		
materiál / material / Material	Plast	



QHV 110 iso

VENTILAČNÍ TAŠKA PLASTOVÝ
VENTILATOR PLASTIC
LÜFTUNGSPLETTE KUNSTSTOFF
КРОВЕЛЬНЫЙ ВЕНТИЛЯТОР ПЛАСТИК

š / w / B		Q-DRIC
d / l / L		
v / h / H		
u.d. / u.l. / n.L.		
kg granulat		
kg lak / kg smooth / kg glatte		
materiál / material / Material	Plast	



QLV 120








VENTILAČNÍ TAŠKA PLASTOVÁ
VENTILATOR PLASTIC
LÜFTUNGSPLETTE KUNSTSTOFF
КРОВЕЛЬНЫЙ ВЕНТИЛЯТОР ПЛАСТИК

š / w / B		Q-DRIC
d / l / L		
v / h / H		
u.d. / u.l. / n.L.		
kg granulat		
kg lak / kg smooth / kg glatte		
materiál / material / Material	Plast	









EVERTILE

DOPLŇKY | ACCESSORIES | ZUBEHÖR | АКЦЕСУАРЫ COPPO

NÁZEV NAME BEZEICHNUNG НАЗВАНИЕ	TECHNICKÉ ÚDAJE TECHNICAL DATA TECHNISCHE ANGABEN ТЕХНИЧЕСКИЕ ДАННЫЕ	POUŽITÍ APPLICATION VERWENDUNG ИСПОЛЬЗОВАНИЕ	OBRÁZEK PICTURE ABBILDUNG РИСУНОК
CUNI SPOJOVACÍ PLECH UNI STEEL SHEET VERBINDUNGSBLECH НАКЛАДКА	š / w / B 430 d / l / L 1250 v / h / H 78 u.d. / u.l. / n.L. 1200 kg granulát 2,91 kg lak / kg smooth / kg glatte materiál / material / Material AlZn®	COPPO	
CETN OKAROVÝ LEM EAVE TRIM TRAUFBLECH КАРНИЗНАЯ ПЛАНКА	š / w / B 245 d / l / L 1250 v / h / H 75 u.d. / u.l. / n.L. 1200 kg granulát 1,63 kg lak / kg smooth / kg glatte materiál / material / Material AlZn®	COPPO	
CFT R ZÁVĚTRNÁ LIŠTA PRAVÁ FINISHING TRIM RIGHT ORTGANGABSCHLUSS RECHTS ТОРЦЕВАЯ ПЛАНКА ПРАВАЯ	š / w / B 220 d / l / L 1385 v / h / H 158 u.d. / u.l. / n.L. 1290 kg granulát 3,05 kg lak / kg smooth / kg glatte materiál / material / Material AlZn®	COPPO	
CFT L ZÁVĚTRNÁ LIŠTA LEVÁ FINISHING TRIM LEFT ORTGANGABSCHLUSS LINKS ТОРЦЕВАЯ ПЛАНКА ЛЕВАЯ	š / w / B 220 d / l / L 1385 v / h / H 158 u.d. / u.l. / n.L. 1290 kg granulát 3,05 kg lak / kg smooth / kg glatte materiál / material / Material AlZn®	COPPO	
CSWT R LEM KE ZDI PRAVÝ SIDE WALL TRIM RIGHT WANDANSCHLUSSLEISTE RECHTS ЭЛЕМЕНТ ПРИМЫКАНИЯ К СТЕНЕ ПРАВЫЙ	š / w / B 175 d / l / L 1385 v / h / H 109 u.d. / u.l. / n.L. 1290 kg granulát 2,52 kg lak / kg smooth / kg glatte materiál / material / Material AlZn®	COPPO	
CSWT L LEM KE ZDI LEVÝ SIDE WALL TRIM LEFT WANDANSCHLUSSLEISTE LINK ЭЛЕМЕНТ ПРИМЫКАНИЯ К СТЕНЕ ЛЕВЫЙ	š / w / B 175 d / l / L 1385 v / h / H 109 u.d. / u.l. / n.L. 1290 kg granulát 2,52 kg lak / kg smooth / kg glatte materiál / material / Material AlZn®	COPPO	
CVYN + T ÚŽLABNÍ PLECH VALLEY KEHLBLECH ЕНДОВА	š / w / B 610 d / l / L 1385 v / h / H 140 u.d. / u.l. / n.L. 1335 kg granulát 4,5 kg lak / kg smooth / kg glatte materiál / material / Material AlZn®	COPPO	






EVERTILE

DOPLŇKY | ACCESSORIES | ZUBEHÖR | АКЦЕССУАРЫ COPPO

NÁZEV NAME BEZEICHNUNG НАЗВАНИЕ	TECHNICKÉ ÚDAJE TECHNICAL DATA TECHNISCHE ANGABEN ТЕХНИЧЕСКИЕ ДАННЫЕ	POUŽITÍ APPLICATION VERWENDUNG ИСПОЛЬЗОВАНИЕ	OBRÁZEK PICTURE ABBILDUNG РИСУНОК	
	<p>š / w / B d / l / L v / h / H</p> <p>u.d. / u.l. / n.L.</p> <p>kg granulát kg lak / kg smooth / kg glatte</p> <p>materiál / material / Material</p>			
<p>CBP</p> <p>DRŽÁK KOMÍNOVÉ LÁVKY - ROŠTU (INTEGROVANÝ) HOLDER FOR CHIMNEY BRIDGE (INTEGRATED) KAMINFÜßHALTER (INTEGRIERT) ДЕРЖАТЕЛЬ ДЛЯ ДЫМОХОДА (ИНТЕГРИРОВАН)</p>	<p>š / w / B d / l / L v / h / H</p> <p>u.d. / u.l. / n.L.</p> <p>kg granulát kg lak / kg smooth / kg glatte</p> <p>materiál / material / Material AlZn + FeZn</p>	COPPO		
<p>CFS</p> <p>NÁŠLAPNÝ STUPEŇ (INTEGROVANÝ) FOOTSTEP (INTEGRATED) STUFENEBENE (INTEGRIERT) СТУПЕНЧАТЫЙ УРОВЕНЬ ИНТЕГРИРОВАН</p>	<p>š / w / B d / l / L v / h / H</p> <p>u.d. / u.l. / n.L.</p> <p>kg granulát kg lak / kg smooth / kg glatte</p> <p>materiál / material / Material AlZn+ FeZn</p>	COPPO		
<p>CLV 90</p> <p>VENTILÁTOR VENTILATOR DUNSTROHR ВЕНТИЛЯТОР</p>	<p>š / w / B d / l / L v / h / H</p> <p>u.d. / u.l. / n.L.</p> <p>kg granulát kg lak / kg smooth / kg glatte</p> <p>materiál / material / Material</p>	<p>400 590 160</p> <p>1,5</p> <p>Plast</p>	COPPO	
<p>CHV 110iso</p> <p>VENTILAČNÍ KOMÍNEK VENTILATION CHIMNEY DUNSTROHR ВЕНТИЛЯЦИОННАЯ ТРУБА</p>	<p>š / w / B d / l / L v / h / H</p> <p>u.d. / u.l. / n.L.</p> <p>kg granulát kg lak / kg smooth / kg glatte</p> <p>materiál / material / Material</p>	<p>400 600 240</p> <p>1,77</p> <p>Plast</p>	COPPO	
<p>CBPN</p> <p>DRŽÁK KOMÍNOVÉ LÁVKY - ROŠTU (KONZOLOVÝ) HOLDER FOR CHIMNEY BRIDGE (CONSOLE SYSTEM) KAMINFÜßHALTER (KONSOLENSYSTEM) ДЕРЖАТЕЛЬ ДЛЯ ДЫМОХОДА (КОНСОЛЬНАЯ СИСТЕМА)</p>	<p>š / w / B d / l / L v / h / H</p> <p>u.d. / u.l. / n.L.</p> <p>kg granulát kg lak / kg smooth / kg glatte</p> <p>materiál / material / Material</p>	<p>40 480 210</p> <p>2,26</p> <p>FeZn</p>	COPPO	
<p>CFSN</p> <p>NÁŠLAPNÝ STUPEŇ (KONZOLOVÝ) FOOTSTEP (CONSOLE SYSTEM) STUFENEBENE (KONSOLENSYSTEM) СТУПЕНЧАТЫЙ УРОВЕНЬ (КОНСОЛЬНАЯ СИСТЕМА)</p>	<p>š / w / B d / l / L v / h / H</p> <p>u.d. / u.l. / n.L.</p> <p>kg granulát kg lak / kg smooth / kg glatte</p> <p>materiál / material / Material</p>	<p>165 485 210</p> <p>2,73</p> <p>FeZn</p>	COPPO	

EVERTILE

DOPLŇKY | ACCESSORIES | ZUBEHÖR | АКЦЕСУАРЫ COPPO

NÁZEV NAME BEZEICHNUNG НАЗВАНИЕ	TECHNICKÉ ÚDAJE TECHNICAL DATA TECHNISCHE ANGABEN ТЕХНИЧЕСКИЕ ДАННЫЕ	POUŽITÍ APPLICATION VERWENDUNG ИСПОЛЬЗОВАНИЕ	OBRÁZEK PICTURE ABBILDUNG РИСУНОК
CNC NEREZOVÉ ŘEBÍKY STAINLESS-STEEL NAILS ROSTFREIE NÄGEL НЕРЖАВЕЮЩИЕ ГВОЗДИ	BARVY ČERVENÁ UŽITNÁ DÉLKA 60 HMOTNOST LAKOVÁNÉ 0,78 MATERIÁL NEREZ OCEL KUSY V BALENÍ 325 KS	COPPO	
CREP OPRAVNÁ SADA COPPO REPAIR SET COPPO REPARATURSATZ COPPO РЕМОНТНЫЙ НАБОР COPPO	ŠÍŘKA DÉLKA VÝŠKA UŽITNÁ DÉLKA HMOTNOST GRANULÁT HMOTNOST LAKOVÁNÉ MATERIÁL	COPPO	
PPB KOTVÍCÍ PRVEK ANCHOR ELEMENT ANKERELEMENT ЯКОРЬ ЭЛЕМЕНТ	ŠÍŘKA 25 DÉLKA 120 VÝŠKA 57 UŽITNÁ DÉLKA HMOTNOST 0,035 MATERIÁL Plast	COPPO	
CAF KLÍNOVÉ TĚSNĚNÍ COPPO	ŠÍŘKA 60 DÉLKA 1000 VÝŠKA 30 UŽITNÁ DÉLKA HMOTNOST 0,02 MATERIÁL	EVERTILE EVOQ QUADRIC COPPO EVERTECH EVERGLAZE ALUTECH	
E-FILL VĚTRACÍ MŘÍŽKA VENTILATION GRILLE TRAUFGITTE ВЕНТИЛЯЦИОННАЯ РЕШЕТКА	ŠÍŘKA 60 DÉLKA 1000 VÝŠKA UŽITNÁ DÉLKA HMOTNOST 0,11 MATERIÁL Plast	EVERTILE EVOQ QUADRIC COPPO EVERTECH EVERGLAZE ALUTECH	

EVERTILE

DOPLŇKY | ACCESSORIES | ZUBEHÖR | АКЦЕСУАРЫ DALŠÍ DOPLŇKY / other accessories

EHV 110iso

VENTILAČNÍ KOMÍNEK
VENTILATION CHIMNEY
DUNSTROHR
ВЕНТИЛЯЦИОННАЯ ТРУБА

ŠÍŘKA	411
DĚLKA	450
VÝŠKA	200
UŽITNÁ DĚLKA	
HMOTNOST GRANULÁT	1,4
HMOTNOST LAKOVANÉ	0,95
MATERIÁL	Plast

EVERTILE
EVOQ

EVERTECH
EVERGLAZE
ALUTECH



EGS Multi

PRŮCHOD ODVĚTRÁNÍ PLYN. SPOTŘ.
GAS FLUE WEATHERING TILE
DURCHGANGSPFANNE FÜR GASVERBRAUCHER
ПРОХОД ВЕНТИЛЯЦИОННЫЙ ДЛЯ ГАЗОВЫХ ПРИБОРОВ

š / w / B	411
d / l / L	450
v / h / H	290
u.d. / u.l. / n.L.	
kg granulát	1,34
kg lak / kg smooth / kg glatte	0,75
materiál / material / Material	Plast

EVERTILE
EVOQ

EVERTECH
EVERGLAZE
ALUTECH



EAZ 16

ANTÉNNÍ PROSTUP
TILE FOR ANTENNA
ANTENNENDURCHGANG
АНТЕННЫЙ ПРОХОД

š / w / B	411
d / l / L	450
v / h / H	290
u.d. / u.l. / n.L.	
kg granulát	0,98
kg lak / kg smooth / kg glatte	0,64
materiál / material / Material	Plast

EVERTILE
EVOQ

EVERTECH
EVERGLAZE
ALUTECH



ELG 75

VENTILAČNÍ TAŠKA PLASTOVÁ
VENTILATOR PLASTIC
LÜFTUNGSPLETTE - KUNSTSTOFF
КРОВЕЛЬНЫЙ ВЕНТИЛЯТОР (ПЛАСТИК)

š / w / B	411
d / l / L	450
v / h / H	145
u.d. / u.l. / n.L.	
kg granulát	1,20
kg lak / kg smooth / kg glatte	0,75
materiál / material / Material	Plast

EVERTILE
EVOQ

EVERTECH
EVERGLAZE
ALUTECH



BR S

HŘEBENÁČ POČÁTEČNÍ
BOW RIDGE START
STARTKAPPE
КОНЬКОВЫЙ ЭЛЕМЕНТ НАЧАЛА ГРЕБНЯ

š / w / B	150
d / l / L	404
v / h / H	100
u.d. / u.l. / n.L.	370
kg granulát	0,58
kg lak / kg smooth / kg glatte	0,41
materiál / material / Material	AlZn®

EVERTILE
EVOQ
QUADRIC
COPPO
EVERTECH
EVERGLAZE
ALUTECH



BR E

HŘEBENÁČ UKONČOVACÍ
BOW RIDGE END
ENDKAPPE
КОНЬКОВЫЙ ЭЛЕМЕНТ ОКОНЧАНИЯ ГРЕБНЯ

š / w / B	150
d / l / L	404
v / h / H	100
u.d. / u.l. / n.L.	370
kg granulát	0,58
kg lak / kg smooth / kg glatte	0,41
materiál / material / Material	AlZn®

EVERTILE
EVOQ
QUADRIC
COPPO
EVERTECH
EVERGLAZE
ALUTECH



BRSP

UKONČENÍ NÁROŽÍ PLASTOVÉ
HIP END (PLASTIC)
KAPPELEISTE - KUNSTSTOFF
КОНЬКОВЫЙ ЭЛЕМЕНТ НАЧАЛА ГРЕБНЯ (ПЛАСТИК)

š / w / B	150
d / l / L	400
v / h / H	100
u.d. / u.l. / n.L.	366
kg granulát	0,38
kg lak / kg smooth / kg glatte	0,23
materiál / material / Material	Plast

EVERTILE
EVOQ
QUADRIC
COPPO
EVERTECH
EVERGLAZE
ALUTECH



Y-BR S

NAPOJENÍ VALBY POČÁTEČNÍ
HIP CORNER
WALMKAPPE
ВАЛЬМОВЫЙ УГОЛ НАЧАЛО/ ОКОНЧАНИЕ

š / w / B	310
d / l / L	270
v / h / H	150
u.d. / u.l. / n.L.	
kg granulát	0,40
kg lak / kg smooth / kg glatte	0,23
materiál / material / Material	Plast








EVERTILE
EVOQ
QUADRIC
COPPO
EVERTECH
EVERGLAZE
ALUTECH










DOPLŇKY | ACCESSORIES | ZUBEHÖR | АКЦЕСУАРЫ

NÁZEV NAME BEZEICHNUNG НАЗВАНИЕ	TECHNICKÉ ÚDAJE TECHNICAL DATA TECHNISCHE ANGABEN ТЕХНИЧЕСКИЕ ДАННЫЕ	POUŽITÍ APPLICATION VERWENDUNG ИСПОЛЬЗОВАНИЕ	OBRÁZEK PICTURE ABBILDUNG РИСУНОК
Y-BR E NAPOJENÍ VALBY UKONČOVACÍ HIP CORNER WALMKAPPE ВАЛЬМОВЫЙ УГОЛ НАЧАЛО/ ОКОНЧЕНИЕ	ŠÍŘKA 310 DÉLKA 260 VÝŠKA 150 UŽITNÁ DÉLKA HMOTNOST GRANULÁT 0,4 HMOTNOST LAKOVÁNÉ 0,23 MATERIÁL Plast	EVERTILE EVOQ QUADRIC COPPO EVERTECH EVERGLAZE ALUTECH	
BR 225 S HŘEBENÁČ POČÁTEČNÍ ŠIROKÝ BOW RIDGE START STARTKAPPE КОНЬКОВЫЙ ЭЛЕМЕНТ НАЧАЛА ГРЕБНЯ	ŠÍŘKA 208 DÉLKA 404 VÝŠKA 130 UŽITNÁ DÉLKA 370 HMOTNOST GRANULÁT 0,83 HMOTNOST LAKOVÁNÉ 0,59 MATERIÁL AlZn®	EVERTILE EVOQ QUADRIC COPPO EVERTECH EVERGLAZE ALUTECH	
BR 225 E HŘEBENÁČ UKONČOVACÍ ŠIROKÝ BOW RIDGE END ENDKAPPE КОНЬКОВЫЙ ЭЛЕМЕНТ ОКОНЧАНИЯ ГРЕБНЯ	ŠÍŘKA 208 DÉLKA 404 VÝŠKA 130 UŽITNÁ DÉLKA 370 HMOTNOST GRANULÁT 0,83 HMOTNOST LAKOVÁNÉ 0,59 MATERIÁL AlZn®	EVERTILE EVOQ QUADRIC COPPO EVERTECH EVERGLAZE ALUTECH	
BRSP 225 UKONČENÍ NÁROŽÍ PLASTOVÉ ŠIROKÉ HIP END (PLASTIC) KAPPLEISTE - KUNSTSTOFF КОНЬКОВЫЙ ЭЛЕМЕНТ НАЧАЛА ГРЕБНЯ (ПЛАСТИК)	ŠÍŘKA 208 DÉLKA 410 VÝŠKA 130 UŽITNÁ DÉLKA 374 HMOTNOST GRANULÁT 0,58 HMOTNOST LAKOVÁNÉ 0,35 MATERIÁL Plast	EVERTILE EVOQ QUADRIC COPPO EVERTECH EVERGLAZE ALUTECH	
Y-BR 225 S NAPOJENÍ VALBY POČÁTEČNÍ ŠIROKÉ HIP CORNER WALMKAPPE ВАЛЬМОВЫЙ УГОЛ НАЧАЛО/ ОКОНЧЕНИЕ	ŠÍŘKA 400 DÉLKA 415 VÝŠKA 180 UŽITNÁ DÉLKA HMOTNOST GRANULÁT 0,77 HMOTNOST LAKOVÁNÉ 0,44 MATERIÁL Plast	EVERTILE EVOQ QUADRIC COPPO EVERTECH EVERGLAZE ALUTECH	
Y-BR 225 E NAPOJENÍ VALBY UKONČOVACÍ ŠIROKÉ HIP CORNER WALMKAPPE ВАЛЬМОВЫЙ УГОЛ НАЧАЛО/ ОКОНЧЕНИЕ	ŠÍŘKA 400 DÉLKA 415 VÝŠKA 180 UŽITNÁ DÉLKA HMOTNOST GRANULÁT 0,77 HMOTNOST LAKOVÁNÉ 0,44 MATERIÁL Plast	EVERTILE EVOQ QUADRIC COPPO EVERTECH EVERGLAZE ALUTECH	
BPN POCHOZÍ SYSTÉM LÁVKA BASIC PLATE FOR WALKWAY GRIDS LAUFROST / STEIGTRITT ПРОХОДНАЯ СИСТЕМА МОСТИК /СТУПЕНЬКА	ŠÍŘKA 40 DÉLKA 485 VÝŠKA 180 UŽITNÁ DÉLKA HMOTNOST LAKOVÁNÉ 2,26 MATERIÁL Fe+Zn	EVERTILE EVOQ EVERTECH EVERGLAZE ALUTECH	




DOPLŇKY | ACCESSORIES | ZUBEHÖR | АКЦЕСУАРЫ

NÁZEV NAME BEZEICHNUNG НАЗВАНИЕ	TECHNICKÉ ÚDAJE TECHNICAL DATA TECHNISCHE ANGABEN ТЕХНИЧЕСКИЕ ДАННЫЕ	POUŽITÍ APPLICATION VERWENDUNG ИСПОЛЬЗОВАНИЕ	OBRÁZEK PICTURE ABBILDUNG РИСУНОК
FSN POCHOZÍ SYSTÉM NÁŠLAP FOOTSTEP LAUFROST / STEIGTRITT ПРОХОДНАЯ СИСТЕМА МОСТИК /СТУПЕНЬКА	ŠÍŘKA 165 DĚLKA 485 VÝŠKA 180 UŽITNÁ DĚLKA HMOTNOST LAKOVÁNÉ 2,73 MATERIÁL Fe+Zn	EVERTILE EVOQ EVERTECH EVERGLAZE ALUTECH	
FB ZN+ 1000 STOUPACÍ ROŠT WALKWAY GRID	ŠÍŘKA 250 DĚLKA 1000 VÝŠKA 1000 UŽITNÁ DĚLKA HMOTNOST LAKOVÁNÉ MATERIÁL Fe+Zn	EVERTILE EVOQ QUADRIC COPPO EVERTECH EVERGLAZE ALUTECH	
FB ZN+ 420 STOUPACÍ ROŠT WALKWAY GRID	ŠÍŘKA 250 DĚLKA 420 VÝŠKA 420 UŽITNÁ DĚLKA HMOTNOST LAKOVÁNÉ MATERIÁL Fe+Zn	EVERTILE EVOQ QUADRIC COPPO EVERTECH EVERGLAZE ALUTECH	
LP PROSVĚTLOVACÍ TAŠKA CLEAR TILE LICHTPLATTE ПРОЗРАЧНЫЙ ЭЛЕМЕНТ	ŠÍŘKA 411 DĚLKA 460 VÝŠKA 45 UŽITNÁ DĚLKA HMOTNOST 0,45 MATERIÁL Polykarbon	EVERTILE EVOQ EVERTECH EVERGLAZE ALUTECH	
SNE STŘEŠNÍ VIKÝŘ UNIVERZAL SKYLIGHT UNIVERZAL DACHAUSTIEG UNIVERSAL КРОВЕЛЬНОЕ ОКНО УНИВЕРСАЛ	ŠÍŘKA 860 DĚLKA 690 VÝŠKA 150 HMOTNOST LAKOVÁNÉ 9,8 MATERIÁL Fe+Zn	EVERTILE EVOQ QUADRIC COPPO EVERTECH EVERGLAZE ALUTECH	
BIBO ŠABLONA NA SVISLÉ PLOCHY BIBO SHINGLES FASSADENPLATTE BIBO ДРАНКА	ŠÍŘKA 20 DĚLKA 20 VÝŠKA 20 UŽITNÁ DĚLKA HMOTNOST GRANULÁT 0,21 HMOTNOST LAKOVÁNÉ 0,14 MATERIÁL AlZn®	EVERTILE EVOQ QUADRIC COPPO EVERTECH EVERGLAZE ALUTECH	
BLC BR DRŽÁK HROMOSVODU HŘEBENOVÝ BRACKET FOR LIGHTNING CONDUCTOR - RIDGE BLITZABLEITERHALTER - FIRST ДЕРЖАТЕЛЬ ДЛЯ МОЛНИЕОТВОДА - КОНЬКОВЫЙ	ŠÍŘKA 25 DĚLKA 180 VÝŠKA 180 UŽITNÁ DĚLKA HMOTNOST LAKOVÁNÉ 0,27 MATERIÁL Fe+Zn	EVERTILE EVOQ QUADRIC COPPO EVERTECH EVERGLAZE ALUTECH	

DOPLŇKY | ACCESSORIES | ZUBEHÖR | АКЦЕСУАРЫ

NÁZEV NAME BEZEICHNUNG НАЗВАНИЕ	TECHNICKÉ ÚDAJE TECHNICAL DATA TECHNISCHE ANGABEN ТЕХНИЧЕСКИЕ ДАННЫЕ	POUŽITÍ APPLICATION VERWENDUNG ИСПОЛЬЗОВАНИЕ	OBRÁZEK PICTURE ABBILDUNG РИСУНОК
BLC UNI / QLBC UNI DRŽÁK HROMOSVODU UNIVERZÁLNÍ BRACKET FOR LIGHTNING CONDUCTOR UNIVERZAL BLITZABLEITERHALTER UNIVERSAL ДЕРЖАТЕЛЬ МОЛНИЕОТВОДА УНИВЕРСАЛЬНЫЙ	ŠÍŘKA 30 DÉLKA 180 VÝŠKA 110 UŽITNÁ DÉLKA HMOTNOST LAKOVÁNÉ 0,22 MATERIÁL Fe+Zn	EVERTILE EVOQ Q-DRIC COPPO EVERTECH EVERGLAZE ALUTECH	
SBN SNĚHOVÝ ROZRAŽEČ SNOW GUARD SCHNEEHALTER СНЕГОЗАДЕРЖАТЕЛЬ	ŠÍŘKA 80 DÉLKA 200 VÝŠKA 30 UŽITNÁ DÉLKA HMOTNOST LAKOVÁNÉ 0,20 MATERIÁL Fe+Zn	EVERTILE EVOQ COPPO EVERTECH EVERGLAZE ALUTECH	
NCS NEREZOVÉ ŠROUBOHŘEBÍKY STAINLESS-STEEL SCREW-NAILS ROSTFREIE SCHRAUB-NÄGEL НЕРЖАВЕЮЩИЕ ВИНТОВГОЗДИ	ŠÍŘKA 3,4 DÉLKA 35 VÝŠKA 0 UŽITNÁ DÉLKA COIL 325 KS / 325 PCS / 325 ST HMOTNOST LAKOVÁNÉ (1 COIL) 0,73 MATERIÁL Nerez	EVERTILE EVOQ QUADRIC EVERTECH EVERGLAZE ALUTECH	
NF NEREZOVÉ HŘEBY VOLNÉ LOOSE STAINLESS-STEEL NAILS ROSTFREIE NÄGEL НЕРЖАВЕЮЩИЕ ГВОЗДИ РОССЫПЬЮ	ŠÍŘKA 100 DÉLKA 130 VÝŠKA 100 UŽITNÁ DÉLKA BOX 500 KS / 500 PCS / 500 ST HMOTNOST LAKOVÁNÉ 0,94 MATERIÁL Nerez	EVERTILE EVOQ QUADRIC COPPO EVERTECH EVERGLAZE ALUTECH	
SCR - TX25 ŠROUBY NEREZOVÉ SCREWS STAINLESS EDELSTAHLSCHRAUBEN ВИНТЫ	ŠÍŘKA 4,5 DÉLKA 35 VÝŠKA 0 UŽITNÁ DÉLKA BOX 500 KS / 500 PCS / 500 ST HMOTNOST LAKOVÁNÉ 1,92 MATERIÁL Nerez Stainless	EVERTILE EVOQ QUADRIC COPPO EVERTECH EVERGLAZE ALUTECH	
REP OPRAVNÁ SADA REPAIR SET REPARATURSATZ РЕМОУНТНЫЙ НАБОР	ŠÍŘKA 105 DÉLKA 210 VÝŠKA 120 UŽITNÁ DÉLKA HMOTNOST GRANULÁT 1,79 HMOTNOST LAKOVÁNÉ 0,80 MATERIÁL	EVERTILE EVOQ QUADRIC EVERTECH EVERGLAZE	
HSC DRŽÁK SOLÁRNÍHO PANELU SOLAR PANEL HOLDER SOLARHALTER ДЕРЖАТЕЛЬ СОЛЯРНЫХ ПАНЕЛЕЙ	ŠÍŘKA 40 DÉLKA 485 VÝŠKA 120 UŽITNÁ DÉLKA HMOTNOST LAKOVÁNÉ 1,35 MATERIÁL Fe+Zn	EVERTILE EVOQ EVERTECH EVERGLAZE ALUTECH	

MONTÁŽNÍ VYBAVENÍ | INSTALLATION TOOLS | ... | ...

NÁZEV NAME BEZEICHNUNG НАЗВАНИЕ	TECHNICKÉ ÚDAJE TECHNICAL DATA TECHNISCHE ANGABEN ТЕХНИЧЕСКИЕ ДАННЫЕ	POUŽITÍ APPLICATION VERWENDUNG ИСПОЛЬЗОВАНИЕ	OBRÁZEK PICTURE ABBILDUNG РИСУНОК
NG HŘEBÍKOVAČKA NAIL GUN	HMOTNOST ...	EVERTILE EVOQ QUADRIC COPPO EVERTECH EVERGLAZE ALUTECH	
TS TUBRO NŮŽKY TURBO SCISSORS	HMOTNOST 1,21	EVERTILE EVOQ QUADRIC COPPO EVERTECH EVERGLAZE ALUTECH	
TS + SP TURBO NŮŽKY + NÁHRADNÍ NOŽE TURBO SCISSORS + SPARE BLADES	HMOTNOST 1,44	EVERTILE EVOQ QUADRIC COPPO EVERTECH EVERGLAZE ALUTECH	

EVERTILE

KONTAKT | CONTACT | KONTAKT | КОНТАКТ

VÝROBA | PRODUCTION | PRODUKTION | ПРОИЗВОДСТВО

Hlovecká 316
 277 35 Mšeno
 tel.: +420 602 329 867
 fax: +420 315 693 982
 e-mail: office@evertile.net

PRODEJ | SALE | VERKAUF | ПРОДАЖА

Bezručova 1601
 251 01 Říčany u Prahy
 tel./fax: +420 720 660 166
 e-mail: info@evertile.net